

Jean-Philippe Camdessanché

Emilien Delmont

Cyril Gitiaux

Arnaud Lacour

Thierry Maisonobe

Véronique Manel

Yann Péréon

Philippe Petiot

Suzana Quijano Roy

Christophe Vial

CHU, Saint-Etienne

AP-HM, Marseille

Hôpital Necker, Paris

CHU, Lille

Hôpital de la Salpêtrière, Paris

CHU, Lyon

CHU, Nantes

CHU, Lyon

Hôpital Raymond Poincaré, Garches

CHU, Lyon

## Commission Outils Diagnostiques : ENMG

**Animateur : Yann Péréon**



# L'ENMG en 2016

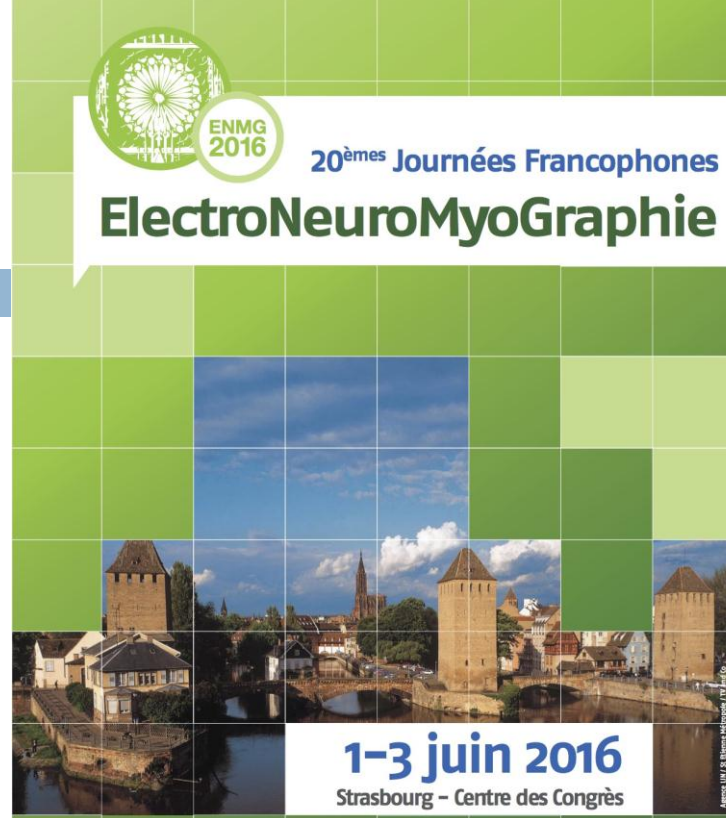


**Président  
A. Echaniz-  
Laguna**



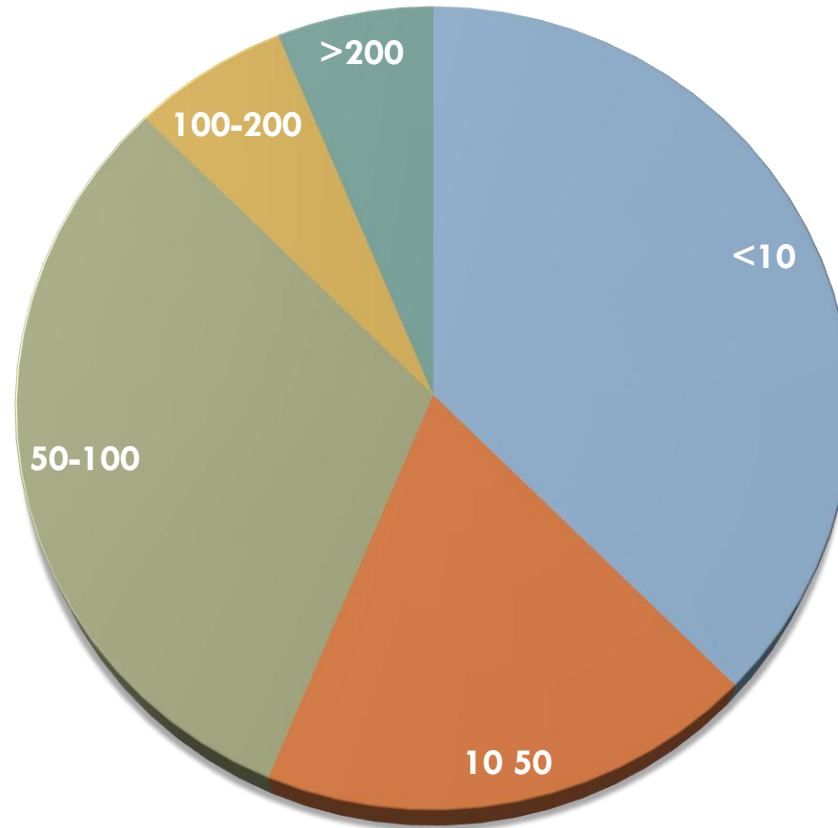
**Journée  
Nouveautés Electrophysiologiques  
de Marseille, S. Attarian, 11/3/16**

**Journées  
d'Enseignement Pratique d'ENMG  
J.-P. Camdessanché, Alger,  
23-25/ 11/16**



# Questionnaire / ENMG Pédiatrique (extraits)

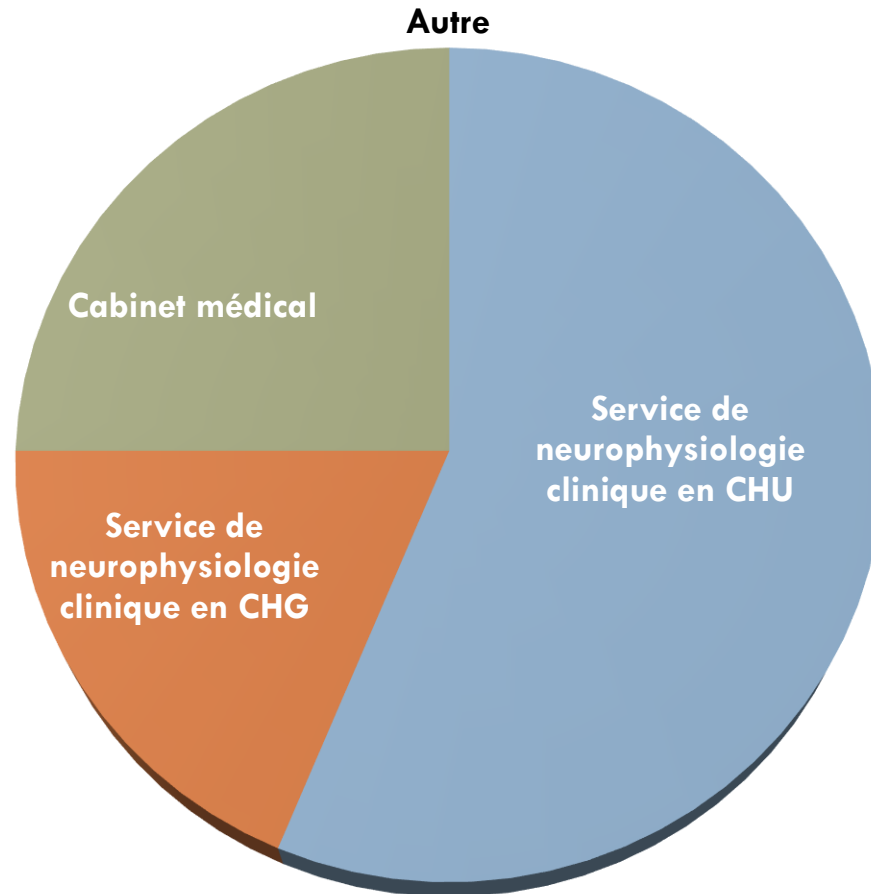
Cyril Gitiaux



**Combien réalisez vous d'ENMG chez des enfants (<15 ans) par an ?**

# Questionnaire / ENMG Pédiatrique (extraits)

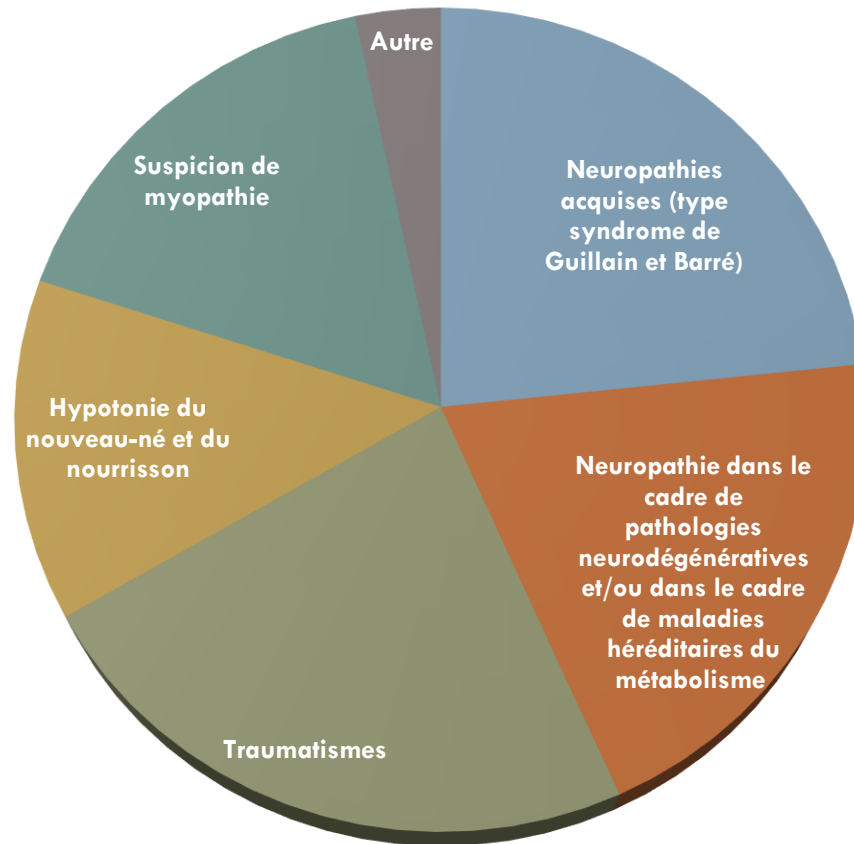
Cyril Gitiaux



**Où exercez-vous principalement votre activité d'ENMG pédiatrique ?**

# Questionnaire / ENMG Pédiatrique (extraits)

Cyril Gitiaux



**Quelles sont les 2 principales indications d'un ENMG chez l'enfant dans votre service ?**

- **Ateliers de la SF-ENMG**

Lyon, 15-16 juin 2017

- **Journée pratique d'ENMG de l'Enfant**

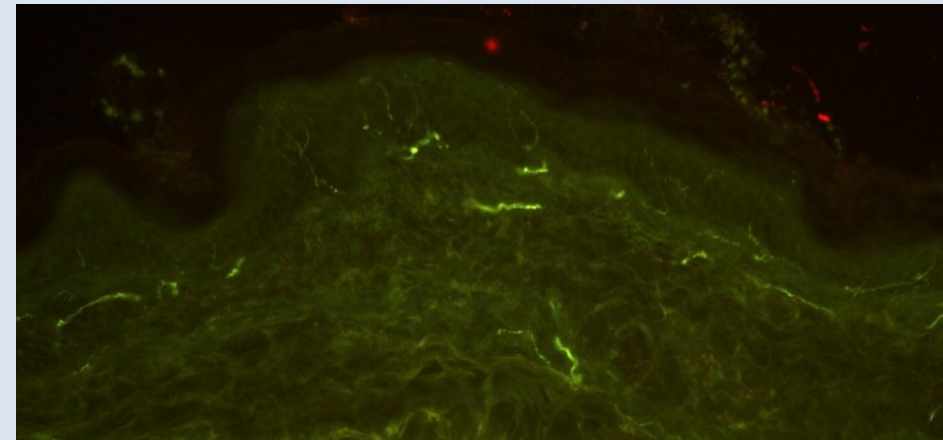
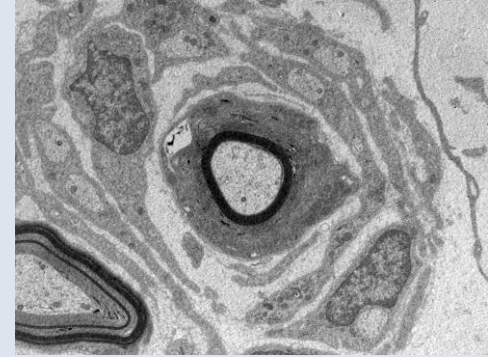
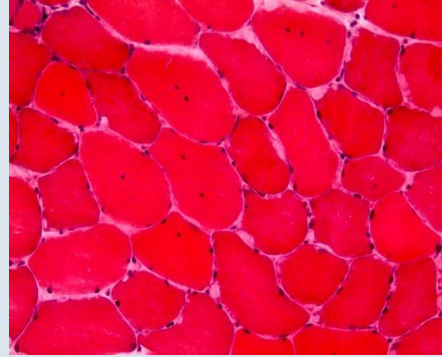
Nantes, printemps 2017

- **'PNDS' électrophysiologique**

Neuropathies démyélinisantes

(P Petiot, S Attarian, C Vial, Y Péréon)

François Jérôme Authier  
Léonard Féasson  
Dominique Figarella- Branger  
Catherine Lacroix  
Franck Letournel  
Thierry Maisonobe  
Pascale Marcorelles  
André Maués de Paula  
Norma Romero  
Emmanuelle Uro-Coste  
Anne Vital



**Commission Outils Diagnostiques :**  
**Anatomie Pathologique**

**Animatrice : Pascale Marcorelles**

- **Mise en place de la fiche action « création d'un réseau national des plateaux techniques de microscopie »**
  - Chargé de mission en cours d'embauche pour un an
  - Démarrage des objectifs
    - Discussion de cas par lames scannées et avis spécialisés multisites
    - Mise en commun des ressources: anticorps
    - Qualité des biopsies
  - Réalisation d'un annuaire commun des ressources en anticorps
  - Action transversale prévue avec sous commissions cliniques et génétique sur la pathologie de la titine



Pierre Carlier  
Robert Carlier  
Marie Faruch  
Suzana Quijaro Roy  
Pierre Lozeron  
Nicolas Sans  
Christophe Vial  
Pascal Cintas



## Commission Outils Diagnostiques : Imagerie

**Animateur : Pascal Cintas**

## □ 2015-2016

- Identification des structures de recherche
- Identification des pratiques et des besoins par l'intermédiaire d'un questionnaire national pédiatres neurologues radiologues

## □ 2016-2017

- Formation: élaboration d'un DIU d'imagerie neuromusculaire
- Harmonisation des pratiques d'imagerie enfants-adultes nerveuse et musculaire au sein des centres de référence :  
« set minimum »
- Promotion des projets collaboratifs de recherche clinique